

COMMUNE DE VEROSSAZ

COMPTES DE L'EXERCICE 2010

A. MUNICIPALITE

- Tableau I. Bilans comparés aux 31 décembre 2010 et 2009
Tableau II. Etat des actifs à amortir au 31 décembre 2010
Tableau III. Comptes de fonctionnement et d'investissement comparés pour les exercices 2010 et 2009

B. BOURGEOISIE

- Tableau IV. Bilans comparés aux 31 décembre 2010 et 2009
Tableau V. Comptes de gestion comparés pour les exercices 2010 et 2009
Tableau VI. Justification des recettes encaissées et des dépenses payées par la Municipalité pour la Bourgeoisie au cours de l'exercice 2010.

* * *

COMMUNE DE VEROSSAZ

TABLE DES MATIERES

A. MUNICIPALITE

			<u>Message introductif et aperçus des comptes</u>
Page	1 à	3	: Bilans comparés aux 31 décembre 2010 et 2009
Page	4		: Etat des actifs à amortir au 31 décembre 2010

Comptes de fonctionnement des exercices 2010 et 2009

Page	5 à	6	: Administration générale
Page	7 à	8	: Sécurité publique
Page	9 à	10	: Enseignement et formation
Page	11 à	12	: Culture, loisirs et culte
Page	13		: Santé
Page	14 à	15	: Prévoyance sociale
Page	16		: Trafic
Page	17 à	19	: Protection et aménagement de l'environnement
Page	20 à	21	: Economie publique
Page	22 à	23	: Finances et impôts

Comptes d'investissement des exercices 2010 et 2009


Page	24		: Administration générale
Page	24		: Enseignement et formation
Page	24		: Trafic
Page	25		: Protection et aménagement de l'environnement
Page	26		: Economie publique

Comptes récapitulatifs et de clôture

Page	27		: Comptes de fonctionnement comparés pour les exercices 2010 et 2009
Page	28		: Comptes de fonctionnement par nature comparés pour les exercices 2010 et 2009
Page	29		: Comptes d'investissement comparés pour les exercices 2010 et 2009
Page	30		: Comptes d'investissement par nature comparés pour les exercices 2010 et 2009
Page	31		: Comptes financier et de clôture

B. BOURGEOISIE

Page	32		: Bilans comparés aux 31 décembre 2010 et 2009
Page	33		: Comptes de gestion comparés pour les exercices 2010 et 2009
Page	34		: Justification des recettes encaissées et des dépenses payées par la Municipalité pour la Bourgeoisie au cours de l'exercice 2010.



COMMUNE DE VEROSSAZ

BOURGEOISIE ET MUNICIPALITE CONVOCAION A L'ASSEMBLEE PRIMAIRE

L'assemblée primaire *bourgeoisiale* est convoquée le

Vendredi 1^{er} juillet 2011 à 19h30 au préau du bâtiment scolaire

Ordre du jour :

1. Procès-verbal de l'assemblée du 10 décembre 2010
2. Comptes 2010 - présentation - rapport de l'organe de contrôle - approbation
3. Informations 1^{er} semestre 2011
4. Divers

L'Assemblée primaire *municipale* est convoquée le


Vendredi 1^{er} juillet 2011 à 20h15 au préau du bâtiment scolaire

Ordre du jour :

1. Procès-verbal de l'assemblée du 10 décembre 2010
2. Comptes 2010 - présentation - rapport de l'organe de contrôle - approbation
3. Informations 1^{er} semestre 2011
4. Divers

Conformément à la législation en vigueur, les pièces relatives à cette assemblée peuvent être consultées au bureau communal jusqu'au vendredi 1^{er} juillet 2011.

L'Administration *bourgeoisiale* et *municipale*/10.06.11/RG-cm



Commune de Vérossaz

Comptes 2010

Municipalité

Compte de fonctionnement

Le compte de fonctionnement de la Municipalité présente une marge d'autofinancement avant amortissements comptables de CHF 550'657.26. Le bénéfice de l'exercice s'élève à CHF 96'545.41. La fortune de la Commune se monte au 31.12.2010 à CHF 1'393'578.20 contre CHF 1'297'032.79 à fin 2009. Les principaux éléments significatifs influençant les comptes 2010 par rapport aux comptes 2009 et au budget 2010 sont les suivants :

Administration générale

Les charges de personnel ont sensiblement diminué en 2010, des dépenses exceptionnelles ayant grevé le compte 2009 (congé maternité d'une employée, rétroactif cotisation LPP).

Au niveau des biens et services, l'augmentation des coûts concerne des rénovations effectuées sur des bâtiments communaux et la réception organisée en l'honneur de M. Alexandre Morisod.

Sécurité publique

Les coûts nets de ce dicastère sont en parfaite adéquation avec ceux de 2009. L'augmentation des charges et revenus est justifiée par l'achat d'appareils respiratoires, subventionnés à 80% et les taxes d'abris PC, refacturées à 100% aux propriétaires.

Enseignement et formation

Les coûts nets 2010 de ce dicastère sont identiques à ceux de 2009. Les données comptables y relatives (traitement du personnel enseignant) sont établies par le Service de l'enseignement de l'Etat du Valais. L'augmentation des coûts du compte « activités sportives, culturelles et transports » est justifiée par la comptabilisation de recettes extraordinaires en 2009 (spectacle) et l'augmentation du coût des transports à la piscine effectués dorénavant par l'entreprise Closillon Tours. Dès 2010, une participation de CHF 50.— par enfant en scolarité obligatoire est versée aux parents pour le financement d'une partie des frais de scolarité.

Culture, loisirs et culte

Le montant de CHF 30'000.— introduit dans le budget 2010 pour l'entretien des sentiers pédestres a été reporté aux années futures.

Trafic

Les coûts du poste « éclairage public » sont nettement supérieurs à ceux prévus au budget et par rapport aux comptes 2009 étant donné que la consommation d'électricité était comptabilisée en 2009 sous le compte 860.312.01. Des efforts particuliers ont été réalisés au niveau de la signalisation et des marquages routiers en 2010.

Approvisionnement et alimentation en eau potable

Les coûts concernant « l'entretien du réseau et pompage » sont plus importants que ceux prévus au budget suite à la mise en place de la pompe définitive et à son raccordement après la panne d'octobre 2009.

Traitement des déchets

La diminution des coûts est le résultat de mesures d'économies mises en place par le Conseil communal dès 2010.

Correction des eaux

L'augmentation des charges au niveau de l'entretien des torrents est justifiée par la réfection du mur du canal « la Rogneuse » au lieu-dit la Doey.

Economie publique

L'entretien des forêts protectrices a débuté en 2010 et explique les différences avec les comptes 2009. Les comptes sont cependant en parfaite adéquation avec le budget.

Finances et Impôts

La diminution globale des charges par rapport au budget 2010 et comptes 2009 est principalement due aux intérêts passifs moins importants suite au désendettement réalisé en 2009.

L'impôt sur le revenu a diminué en 2010 par rapport aux comptes 2009 suite à l'entrée en vigueur de nouvelles déductions en faveur des familles. Il faut cependant noter que les impôts sur les prestations en capital et les gains en loterie étaient comptabilisés avec l'impôt sur le revenu jusqu'à fin 2009. L'impôt sur la fortune a augmenté par rapport aux comptes 2009 et au budget 2010 mais une somme de CHF 48'000.— concerne toutefois des taxations 2008.

Compte des investissements

Les investissements 2010 s'élèvent à CHF 757'111.85. Les principaux éléments n'ayant pas été budgétisés en 2010 sont les suivants :

- le toit du bâtiment communal a été restauré suite à la tempête de février 2010 ;
- la participation à la construction des routes cantonales doit être portée en investissement et non plus en charges de fonctionnement selon les directives de l'Etat du Valais ;
- les coûts de la réfection du réseau routier impliquant également des coûts d'éclairage publique sont plus importants que budgétisés, cependant le montant budgétisé pour la création d'un jardin public n'a pas été utilisé ;
- La mise en place de la nouvelle pompe à la Combe a engendré des frais non budgétisés en 2010 ;
- un remembrement parcellaire urbain a dû être mis en place « en Abbaye » suite à la construction de nouveaux bâtiments locatifs.

Endettement

L'endettement net de la Commune a augmenté de CHF 190'254.59 en 2010. La dette par habitant passe de CHF 2'343 en 2009 à CHF 2'624 à la fin 2010. Cet endettement est considéré comme faible.

Bourgeoisie

Compte de fonctionnement

Les comptes 2010 de la Bourgeoisie présentent un excédent des revenus de CHF 113'319.15.

Les coûts d'entretien de l'immeuble « Abbaye » ont augmentés par rapport aux comptes 2009 suite au changement des portes d'entrée de chaque appartement. L'immeuble locatif laisse cependant apparaître un bénéfice de près de CHF 25'000.--.

En ce qui concerne les forêts, l'augmentation des frais de coupes et de transports ainsi que des subventions sont principalement dus aux intempéries de février 2010.

Au niveau des alpages, un montant de CHF 3'000.— a été versé pour la rénovation de la case de l'Arpette et il a été procédé au nettoyage de la Djette à Debons sous forme de corvées.

L'augmentation des coûts d'entretien des routes par rapport au budget 2010 et comptes 2009 s'explique par le nettoyage de la route Luplane.

En conclusion, nous vous invitons à participer nombreux à cette assemblée primaire où vous serez informés plus en détail sur les comptes 2010 qui, on vous le rappelle, sont proposés à votre approbation.

R. Gex

C. Morisod

Président

Secrétaire

Aperçu du compte administratif

Compte 2009

Budget 2010

Compte 2010

Compte de fonctionnement

Résultat avant amortissements comptables

Charges financières	- fr.	2 088 759.56	2 218 567.20	2 250 405.14
Revenus financiers	+ fr.	2 761 632.50	2 593 985.55	2 801 062.40
Marge d'autofinancement (négative)	= fr.	-	-	-
Marge d'autofinancement	= fr.	672 872.94	375 418.35	550 657.26

Résultat après amortissements comptables

Marge d'autofinancement (négative)	- fr.	-	-	-
Marge d'autofinancement	+ fr.	672 872.94	375 418.35	550 657.26
Amortissements ordinaires	- fr.	344 668.25	345 900.00	454 111.85
Amortissements complémentaires	- fr.	-	-	-
Amortissement du découvert au bilan	- fr.	-	-	-
Excédent de charges	= fr.	-	-	-
Excédent de revenus	= fr.	328 204.69	29 518.35	96 545.41

Compte des investissements

Dépenses	+ fr.	162 548.85	540 500.00	1 116 429.70
Recettes	- fr.	1 280 280.60	59 500.00	359 317.85
Investissements nets	= fr.	-	481 000.00	757 111.85
Investissements nets (négatifs)	= fr.	1 117 731.75	-	-

Financement

Marge d'autofinancement (négative)	- fr.	-	-	-
Marge d'autofinancement	+ fr.	672 872.94	375 418.35	550 657.26
Investissements nets	- fr.	-	481 000.00	757 111.85
Investissements nets (négatifs)	+ fr.	1 117 731.75	-	-
Insuffisance de financement	= fr.	-	105 581.65	206 454.59
Excédent de financement	= fr.	1 790 604.69	-	-

Annexe au compte annuel

Compte 2009

Compte 2010

Compte 2010

Compte de fonctionnement	Charges	Revenus	Charges	Revenus	Charges	Revenus
Total des charges (amortissements inclus)	2 433 427.81		2 564 467.20		2 704 516.99	
Total des revenus		2 761 632.50		2 593 985.55		2 801 062.40
Excédent de revenus	328 204.69		29 518.35		96 545.41	
Excédent de charges						
Total	2 761 632.50	2 761 632.50	2 593 985.55	2 593 985.55	2 801 062.40	2 801 062.40

Compte des investissements	Dépenses	Recettes	Dépenses	Recettes	Dépenses	Recettes
Total des dépenses reportées au bilan	162 548.85		540 500.00		1 116 429.70	
Total des recettes reportées au bilan		1 280 280.60		59 500.00		359 317.85
Investissements nets 3)	-1 117 731.75		481 000.00		757 111.85	
Total	162 548.85	1 62 548.85	540 500.00	540 500.00	1 116 429.70	1 116 429.70


Financement

Report des investissements nets	-1 117 731.75		481 000.00		757 111.85	
Report des amortissements ordinaires du patrimoine administratif		344 668.25		345 900.00		454 111.85
Report des amortissements complémentaires du patrimoine administratif						
Report des amortissements du découvert du bilan						
Excédent de revenus du compte de fonctionnement		328 204.69		29 518.35		96 545.41
Excédent de charges du compte de fonctionnement						
Excédent de financement	1 790 604.69			105 581.65		206 454.59
Insuffisance de financement						
Total	672 872.94	672 872.94	481 000.00	481 000.00	757 111.85	757 111.85

Modification du capital

Report de l'excédent de financement		1 790 604.69				
Report de l'insuffisance de financement			105 581.65		206 454.59	
Report des dépenses d'investissement au bilan				540 500.00		1 116 429.70
Report des recettes d'investissement au bilan		162 548.85				
Report des amortissements au bilan	1 280 280.60		59 500.00		359 317.85	
Report des amortissements au bilan	344 668.25		345 900.00		454 111.85	
Augmentation de la fortune nette	328 204.69		29 518.35		96 545.41	
Diminution de la fortune nette						
Total	1 953 153.54	1 953 153.54	540 500.00	540 500.00	1 116 429.70	1 116 429.70

3) Remarque: si négatif = excédent de recettes du compte des investissements



Commune de Vérossaz

Comptes 2010

Liste des cautionnements de la Commune de Vérossaz

<u>En faveur de</u>	<u>Montant</u>
Foyer St-Jacques à St-Maurice <i>Décision du Conseil d'Etat du 06.04.1988</i>	1'089'600.--
EMS à Vernayaz <i>Engagement des 10 communes en juin 2008</i>	11'170'000.--
CMS à St-Maurice (limite du crédit auprès de la Banque Raiffeisen) <i>Engagement des communes du district en mai 2000</i>	400'000.--
Cycle d'orientation à St-Maurice - crédit de construction - crédit de consolidation <i>Décision de l'AP du 10 décembre 2010</i>	1'489'801.-- 1'182'859.--

MUNICIPALITE DE VEROSSAZ**BILANS COMPARES AUX 31 DECEMBRE 2010 ET 2009**

<u>Désignation</u>		<u>31 décembre 2010</u>	<u>31 décembre 2009</u>
<u>1. ACTIF</u>			
<u>Patrimoine financier</u>			
<u>10. Disponibilités</u>	(dont 248'360.60 au fonds de reboisement)		
100.00	Caisse	Fr. 572.25	Fr. 2'642.45
101.00	La Poste	" 196'561.81	" 157'555.85
101.01	La Poste, compte II	" 1'276.60	" 1'362.85
102.01	Banque Cantonale du Valais	" 2'818.65	" 392.40
102.02	Banque Raiffeisen, compte courant	" 296'154.37	" 416'428.27
<u>11. Créances</u>			
112.00/99	Contribuables	" 53'521.18	" 76'467.43
115.00	Débiteurs "Eau"	" 136'921.90	" 134'284.10
111.00	Bourgeoisie, compte courant	" 456'009.79	" 631'322.99
115.10/11	Débiteurs divers	" 166'207.05	" 96'399.20
115.09	SIMO, compte courant électricité	" -	" 4'724.65
<u>12. Placements</u>			
154.00	Titres	" 222'501.00	" 222'501.00
122.00	Prêt FC Vérossaz	" 25'000.00	" 32'500.00
122.01	Prêt Bourgeoisie, immeuble Abbaye	" 400'000.00	" 400'000.00
123.00	Terrain lotissement communal	" 67'625.00	" 67'625.00
123.05	Immeuble ancien hôtel	" 207'000.00	" 207'000.00
123.06	Immeuble magasin VIS A VIS	" 108'000.00	" 108'000.00
123.07	Terrain Paroisse	" 149'000.00	" 149'000.00
<u>13. Actifs transitoires</u>			
1.139.0	Recettes restant à encaisser	" 505'049.35	" 231'831.35
139.01	Dépenses payées d'avance	" 10'596.25	" 18'170.00
	Total du patrimoine financier	Fr. 3'004'815.20	Fr. 2'958'207.54
<u>Patrimoine administratif</u>			
<u>14. Investissements</u>			
143.02	Actifs à amortir	Fr. 3'197'500.00	Fr. 2'894'500.00
	Total de l'Actif	Fr. 6'202'315.20	Fr. 5'852'707.54

Désignation		31 décembre 2010	31 décembre 2009
2. PASSIF			
20. Dettes à court terme			
206.00	Bourgeoisie, compte courant fonds de reboisement	Fr. 248'360.60	Fr. 247'432.70
221. Dettes à moyen et long termes			
221.02/03	Banque Raiffeisen, emprunt	Fr. 1'500'000.00	Fr. 1'500'000.00
221.04	Banque Cantonale du Valais, emprunt	" 991'500.30	" 991'500.30
221.05	Banque Raiffeisen, école	" 25'364.65	" 323'195.35
	Total	Fr. 2'516'864.95	Fr. 2'814'695.65
229. Emprunts à taux préférentiel (sans intérêts)			
229.00	Crédit LIM, compte eau	Fr. -	Fr. 6'760.00
229.01	Crédit LIM, compte trafic	" -	" 10'100.00
229.02	Crédit LIM, compte aménagements sportifs	" -	" 33'400.00
229.03	Crédit LIM, compte égouts	" -	" 20'200.00
229.04	Crédit LIM, compte équipement zone à bâtir	" 40'000.00	" 80'000.00
229.05	Crédit LIM, remembrement Champlan	" 80'000.00	" 90'000.00
229.06	Crédit LIM, école	" 408'000.00	" 454'000.00
	Total	Fr. 528'000.00	Fr. 694'460.00
259. Passifs transitoires			
259.00	Dépenses à payer	Fr. 1'149'658.25	Fr. 392'783.20
259.01	Recettes encaissées d'avance	" 38'400.00	" 95'050.00
	Total	Fr. 1'188'058.25	Fr. 487'833.20
24. Provisions			
240.00	Provision pour pertes sur créances	Fr. 30'000.00	Fr. 30'000.00
28. Engagements envers les financements spéciaux			
230.00	Fonds pour la construction des abris P.C.	Fr. 297'453.20	Fr. 281'253.20
29. Fortune nette			
290.0	Fortune au début de l'exercice	Fr. 1'297'032.79	Fr. 968'828.10
	Boni de l'exercice	" 96'545.41	" 328'204.69
	Fortune à la fin de l'exercice	Fr. 1'393'578.20	Fr. 1'297'032.79
	Total du Passif	Fr. 6'202'315.20	Fr. 5'852'707.54

Désignation	31 décembre 2010	31 décembre 2009
<u>Endettement</u>		
Dettes avec intérêts	Fr. 2'516'864.95	Fr. 2'814'695.65
Dettes sans intérêts (y c. financements spéciaux)	" 2'291'872.05	" 1'740'979.10
Total	Fr. 4'808'737.00	Fr. 4'555'674.75
à déduire : Soldes disponibles du patrimoine financier (page 1)	" 3'004'815.20	" 2'958'207.54
Endettement net	Fr. 1'803'921.80	Fr. 1'597'467.21

Variation de l'endettement net :

Endettement au 31 décembre 2009	Fr. 1'597'467.21
Endettement au 31 décembre 2010	" 1'803'921.80
Augmentation de l'endettement	Fr. 206'454.59

Justification

Soit l'excédent des recettes du compte financier (page 25 - tableau III/20)

MUNICIPALITE DE VEROSSAZ

ETAT DES ACTIFS A AMORTIR AU 31 DECEMBRE 2010

Désignation	Valeur comptable au 01.01.2010		Investissements 2010		Subventions et participations 2010		Valeur à amortir au 31.12.2010		Amortissements 2010		Valeur comptable au 31.12.2010	
	Fr.		Fr.		Fr.		Fr.		Taux	Montants	Fr.	
Biens-fonds	82'000.00		-		-		82'000.00					82'000.00
Bâtiment administratif	164'000.00		67'193.30		32'960.00		198'233.30		10%	19'833.30		178'400.00
Centre scolaire	501'000.00		-		-		501'000.00		10%	50'100.00		450'900.00
Rénovation centre scolaire	1'471'600.00		43'578.00		-		1'515'178.00		10%	151'578.00		1'363'600.00
Aménagements sportifs "Chétilion"	13'900.00		-		-		13'900.00		10%	1'500.00		12'400.00
Participation construction routes cantonales	-		4'643.35		-		4'643.35		100%	4'643.35		-
Participation construction RC - Déviation Doey	24'000.00		63'620.60		-		87'620.60		100%	87'620.60		-
Réfection réseau routier	-		138'627.90		-		138'627.90		10%	13'927.90		124'700.00
Route des Bassex	52'300.00		-		-		52'300.00		10%	5'300.00		47'000.00
Adressage Rues et Bâtimets	-		14'758.45		-		14'758.45		100%	14'758.45		-
Eclairage public	-		33'625.95		-		33'625.95		10%	3'425.95		30'200.00
Adductions eau	93'700.00		-		45'486.35		48'213.65		10%	4'813.65		43'400.00
Captage eau sur les Sauts-Pésaires	22'600.00		-		-		22'600.00		10%	2'300.00		20'300.00
Forage et captage La Combe	125'500.00		47'133.25		-		172'633.25		10%	17'333.25		155'300.00
Forage Châlabagne	67'500.00		88'669.30		-		156'169.30		10%	15'669.30		140'500.00
Réservoir communal	51'800.00		-		-		51'800.00		10%	5'200.00		46'600.00
Equipement eau potable Rte Déviation Doey	-		63'000.00		30'000.00		33'000.00		10%	3'300.00		29'700.00
Source Monfaru	55'400.00		-		-		55'400.00		10%	5'500.00		49'900.00
Torrents - Carte des dangers	-		63'646.30		39'220.60		24'425.70		10%	2'525.70		21'900.00
PGEE	-		37'391.00		26'910.00		10'481.00		10%	1'081.00		9'400.00
Collecteur égouts	90'100.00		-		48'700.90		41'399.10		10%	4'199.10		37'200.00
Equipement égouts/eaux claires Rte Déviation Doey	-		69'000.00		-		69'000.00		10%	6'900.00		62'100.00
Step St-Maurice	69'200.00		-		-		69'200.00		10%	6'900.00		62'300.00
Plan Quartier "Haussex"	-		23'624.00		-		23'624.00		10%	2'324.00		21'300.00
Remembrement Champplan	9'900.00		-		-		9'900.00		10%	1'100.00		8'800.00
RPU En Abbaye	-		390'878.30		169'000.00		221'878.30		10%	22'278.30		199'600.00
Total	2'894'500.00		1'149'389.70		392'277.85		3'651'611.85			454'111.85		3'197'500.00

Les actions Retripa achetées en 2010 ont été amorties à 100% en 2010

1) Amortissement service des eaux 56'641.90

2) Amortissement service égouts et STEP 19'080.10

Commune de Vérossaz - Liste: Listes officielles
Comptes par ordre administratif

Rubrique	Titre	Comptes 2010		Budget 2010		Comptes 2009	
		charges	revenus	charges	revenus	charges	revenus
0	Administration générale	320'493.59	16'933.10	315'150.00	16'650.00	340'798.31	17'424.90
01	Législatif et exécutif	72'680.95		80'800.00		73'609.60	
011	Législatif	437.50		800.00		937.50	
011.30	Charges de personnel	437.50		800.00		937.50	
011.300.00	Bureau de vote et élections	437.50		800.00		937.50	
012	Exécutif	72'243.45		80'000.00		72'672.10	
012.30	Charges de personnel	72'243.45		80'000.00		72'672.10	
012.300.00	Autorités et Honoraires Conseil municipal	59'474.90		67'000.00		60'370.15	
012.303.00	Charges sociales	12'768.55		13'000.00		12'301.95	
02	Administration générale	247'812.64	16'933.10	234'350.00	16'650.00	267'188.71	17'424.90
029	Administration générale, divers	247'812.64	16'933.10	234'350.00	16'650.00	267'188.71	17'424.90
029.30	Charges de personnel	133'652.35		137'700.00		160'620.00	
029.301.00	Personnel communal	90'645.10		93'000.00		102'091.95	
029.301.01	Conciergerie bâtiment communal	4'648.40		2'600.00		4'000.00	
029.303.00	Cotisations AVS + AC	7'567.95		12'000.00		12'315.85	
029.303.01	Cotisations CIVAF (Allocations familiales)	4'202.80		5'000.00		4'805.40	
029.304.00	Cotisations LPP (prévoyance)	7'283.35		6'500.00		18'907.20	
029.305.00	Cotisations Accident-Maladie	4'918.95		4'500.00		4'618.20	
029.309.00	Débours du personnel et des autorités	14'385.80		14'000.00		13'881.40	

Comptes par ordre administratif

Rubrique	Titre	Comptes 2010		Budget 2010		Comptes 2009	
		charges	revenus	charges	revenus	charges	revenus
029.31	Biens, services et marchandises	94'326.99		70'250.00		88'368.71	
029.310.00	Fournitures de bureau et imprimés, B.O.	3'314.05		9'000.00		9'543.85	
029.311.00	Achat de mobilier et machines de bureau			500.00			
029.312.00	Electricité Bâtiments communaux	6'006.15		1'000.00		6'307.15	
029.314.00	Entretien des immeubles	8'824.15		1'000.00		90.35	
029.314.01	Soutien à l'économie locale	1'740.00		1'000.00		850.00	
029.315.00	Entretien machines et mobilier de bureau	3'124.80		4'500.00		4'176.85	
029.315.01	Frais informatique yc matériel	8'616.00		6'500.00		15'994.05	
029.315.02	Frais internet	672.00		250.00		572.00	
029.317.00	Frais de représentation, récept. et divers	20'731.40		3'000.00		4'667.15	
029.318.00	Frais contrôle des comptes par Fiduciaire	6'994.00		8'000.00		9'146.00	
029.318.01	Frais d'encaissement	1'945.65		2'500.00		2'156.20	
029.318.02	Frais de ports	6'715.55		8'000.00		7'735.95	
029.318.03	Frais du compte postal	1'761.34		2'500.00		1'979.76	
029.318.04	Frais de téléphone	1'800.90		1'500.00		1'797.20	
029.318.05	Assurance incendie et RC	8'289.20		11'000.00		9'529.40	
029.318.06	Frais divers	6'331.30		3'500.00		4'406.80	
029.319.00	Cotisations et dons	7'460.50		7'500.00		9'416.00	
029.33	Amortissements	19'833.30		26'400.00		18'200.00	
029.331.00	Amortissement bâtiment administratif	19'833.30		16'400.00		18'200.00	
029.331.02	Amortissement Bâtiment place ancien hôtel			5'000.00			
029.331.03	Amortissement Jardin public			5'000.00			
029.39	Imputations internes						
029.390.00	Répartition salaires						
029.43	Contributions de tiers	3'433.10		3'150.00		3'924.90	
029.431.00	Emoluments administratifs	691.00		550.00		1'297.70	
029.431.01	Vente livre "Vérossaz mon village"	37.00				37.00	
029.436.00	Rémunération agent AVS	2'705.10		2'600.00		2'590.20	
029.45	Restitution de collectivités publiques	10'000.00		10'000.00		10'000.00	
029.452.00	Participation de la Bourgeoisie aux frais	10'000.00		10'000.00		10'000.00	
029.49	Imputations internes	3'500.00		3'500.00		3'500.00	
029.490.00	Répartition salaires	3'500.00		3'500.00		3'500.00	

Commune de Vérossaz - Liste: Listes officielles
Comptes par ordre administratif

Rubrique	Titre	Comptes 2010		Budget 2010		Comptes 2009	
		charges	revenus	charges	revenus	charges	revenus
1	Sécurité publique	82'637.35	43'514.75	46'900.00	19'700.00	64'306.40	25'975.40
10	Protection juridique	18'817.30	8'933.60	16'000.00	11'200.00	17'826.90	9'723.85
100	Cadastre, poids et mesures	15'681.95	3'716.10	11'000.00	3'200.00	12'484.65	2'612.35
100.30	Charges de personnel	2'080.00		3'000.00		2'970.00	
100.301.00	Teneur de cadastre	2'080.00		3'000.00		2'970.00	
100.31	Biens, services et marchandises	13'601.95		8'000.00		9'514.65	
100.318.00	Frais conservation du cadastre	13'601.95		8'000.00		9'514.65	
100.318.01	Mensurations cadastrales						
100.318.02	Contrôle des poids et mesures						
100.318.03	Système d'information du territoire (SIT)						
100.43	Contributions		3'494.60		3'000.00		2'388.35
100.431.00	Emoluments cadastre		3'494.60		3'000.00		2'388.35
100.46	Subventions		221.50		200.00		224.00
100.461.00	Participation Etat pour cadastre		221.50		200.00		224.00
102	Police de l'habitant et bureau des étrangers	3'135.35	5'217.50	5'000.00	8'000.00	5'342.25	7'111.50
102.31	Biens, services et marchandises	3'135.35		5'000.00		5'342.25	
102.318.00	Frais contrôle habitants et étrangers	3'135.35		5'000.00		5'342.25	
102.43	Contributions		5'217.50		8'000.00		7'111.50
102.431.00	Recettes permis de séjour, passeports et C.I.		5'217.50		8'000.00		7'111.50
11	Police	1'063.80		1'000.00		1'043.40	
113	Corps de police locale						
113.43	Contributions						
113.437.01	Amendes						
119	Autres tâches de police	1'063.80		1'000.00		1'043.40	
119.35	Dédommagements versés à des collectivités publique	1'063.80		1'000.00		1'043.40	
119.352.00	Frais de police	1'063.80		1'000.00		1'043.40	
119.352.01	Frais Tribunal de Police						
12	Justice	5'716.25	86.25-	4'000.00	500.00	8'886.55	1'042.90
120	Juge de Commune	5'716.25	86.25-	4'000.00	500.00	8'886.55	1'042.90
120.30	Charges de personnel	5'716.25		4'000.00		8'886.55	
120.301.00	Chambre pupillaire et Juge de Commune	5'716.25		4'000.00		8'886.55	
120.43	Contributions		86.25-		500.00		1'042.90
120.437.00	Recettes diverses		86.25-		500.00		1'042.90

Commune de Vérossaz - Liste: Listes officielles
Comptes par ordre administratif

Rubrique	Titre	Comptes 2010		Budget 2010		Comptes 2009	
		charges	revenus	charges	revenus	charges	revenus
14	Police du feu	35'627.25	18'467.40	19'600.00	8'000.00	24'066.15	8'808.65
140	Police du feu	35'627.25	18'467.40	19'600.00	8'000.00	24'066.15	8'808.65
140.30	Charges de personnel	15'201.20		14'000.00		12'262.40	
140.300.00	Vacations commission Police	2'012.50		3'000.00		2'025.00	
140.301.00	Solde Sapeurs-pompiers	11'384.75					
140.309.00	ANCIEN Solde sap.-pompiers, sinistres, instruction			11'000.00		10'237.40	
140.309.01	Autres charges de personnel (visite médical)	1'803.95					
140.31	Biens, services et marchandises	20'426.05		5'000.00		11'218.15	
140.310.00	Fournitures de bureau, imprimés	1'040.40		1'000.00		964.55	
140.311.00	Achat équipement, matériel, engins lutte c/incendie	16'792.85		4'000.00		10'253.60	
140.311.01	Hydrants						
140.313.00	Frais véhicule service du feu	1'555.20					
140.317.00	Dédommagements	422.00					
140.318.02	Frais de télécommunications et de concessions	330.00					
140.319.00	Cotisations aux associations (Valais + Fédér.)	285.60					
140.35	Dédommagements versés à des collectivités publique			600.00		585.60	
140.352.00	Participation aux frais du CSI Monthey			600.00		585.60	
140.43	Contributions de tiers						
140.430.00	Taxe d'exemption du service du feu		8'467.40		7'500.00		6'808.65
140.436.00	Part. tiers aux frais service du feu		8'467.40		7'000.00		6'446.65
140.46	Subventions acquises						
140.461.00	Subvention cantonale service du feu		10'000.00		500.00		2'000.00
15	Défense nationale militaire	562.45		1'800.00		1'356.65	
150	Administration	562.45		1'800.00		1'356.65	
150.31	Biens, services et marchandises	562.45		1'800.00		1'356.65	
150.314.00	Entretien stand de tir			1'000.00		813.50	
150.318.00	Assurance stand de tir	562.45		800.00		543.15	
16	Protection de la population et des biens culturels	20'850.30	16'200.00	4'500.00		11'126.75	6'400.00
160	Protection civile	20'850.30	16'200.00	4'500.00		11'126.75	6'400.00
160.30	Charges de personnel	4'650.30		4'500.00		4'726.75	
160.301.00	Frais pour la protection civile	4'650.30		4'500.00		4'726.75	
160.38	Attribution aux financements spéciaux						
160.380.00	Attribution Fond Abris PC	16'200.00				6'400.00	
160.43	Contribution de remplacement	16'200.00				6'400.00	
160.431.00	Contribution Fond Abris PC		16'200.00				6'400.00
160.46	Subventions						
160.461.00	Subvention cantonale PCi						

Commune de Vérossaz - Liste: Listes officielles
Comptes par ordre administratif

Rubrique	Titre	Comptes 2010		Budget 2010		Comptes 2009	
		charges	revenus	charges	revenus	charges	revenus
2	Enseignement et formation	1'121'161.65	613'052.65	1'124'480.55	637'335.55	1'123'585.65	589'879.60
21	Ecoles publiques obligatoires	1'108'682.25	613'052.65	1'107'480.55	637'335.55	1'115'036.50	589'879.60
210	Ecole primaire	791'061.30	387'266.00	757'151.25	402'303.25	754'379.25	329'456.55
210.30	Charges de personnel	501'222.65		521'451.25		457'148.15	
210.300.00	Vacations commission scolaire	6'306.25		6'000.00		7'593.75	
210.301.00	Conciergerie bâtiment scolaire	23'242.00		25'000.00		20'037.50	
210.302.00	Traitement degré primaire	399'189.85		413'706.15		364'382.30	
210.303.00	AVS/AI/AG/AC degré primaire	36'775.15		38'149.85		31'846.10	
210.303.01	Charges sociales commission + conciergerie						
210.304.00	Caisse de pension degré primaire	35'709.40		38'595.25		33'288.50	
210.31	Biens, services et marchandises	81'565.45		63'050.00		76'472.80	
210.310.00	Achat fournitures et matériel scolaire	10'426.20		9'500.00		15'429.85	
210.312.00	Chauffage bâtiment scolaire	23'171.85		22'000.00		21'834.55	
210.312.01	Electricité bâtiment scolaire	6'466.20				6'431.05	
210.313.00	Produits et matériel de nettoyage	1'694.30		2'500.00		2'608.70	
210.314.00	Entretien bâtiment scolaire	3'965.30		1'000.00		3'987.05	
210.315.00	Entretien matériel scolaire	4'426.40		5'000.00		5'116.65	
210.315.01	Entretien mobilier et matériel gym	1'784.15		500.00			
210.318.00	Assurances	5'245.35		3'000.00		5'127.55	
210.318.01	Assurance accidents des élèves et instituteurs	3'506.00		2'800.00		3'600.80	
210.318.02	Activités sportives, culturelles et transports	14'358.25		12'000.00		6'332.60	
210.318.03	Frais de téléphone + ligne ascenseur	805.10		750.00		686.15	
210.318.04	Point lecture	5'716.35		4'000.00		5'317.85	
210.33	Amortissements	201'678.00		166'900.00		219'196.00	
210.331.00	Amortissement centre scolaire	50'100.00		50'100.00		55'667.85	
210.331.01	Amortissement rénovation bâtiment scolaire	151'578.00		116'800.00		163'528.15	
210.36	Subventions accordées	6'595.20		5'750.00		1'562.30	
210.366.00	Participation aux frais de placement des enfants	2'695.20		1'500.00		1'562.30	
210.366.01	Participation aux frais de scolarité des enfants	3'900.00		4'250.00			
210.42	Revenus des biens		9'923.50		9'040.00		9'212.50
210.427.00	Location studio bâtiment scolaire		6'540.00		6'540.00		6'540.00
210.427.01	Location salles bâtiment scolaire		3'383.50		2'500.00		2'672.50
210.43	Contributions		403.00				
210.433.00	Participation tiers aux frais d'écolage		403.00				
210.436.00	Récupération pertes de gain primaire						
210.46	Subventions		376'939.50		393'263.25		320'244.05
210.461.00	Subventions matériel de gymnastique						
210.461.01	Subventions Matériel scolaire						
210.461.02	Subventions Personnel enseignant Primaire						

Commune de Vérossaz - Liste: Listes officielles
Comptes par ordre administratif

Rubrique	Titre	Comptes 2010		Budget 2010		Comptes 2009	
		charges	revenus	charges	revenus	charges	revenus
211	Ecole secondaire du 1er degré - Cycle d'orientation	317'620.95	225'786.65	350'329.30	235'032.30	360'657.25	260'423.05
211.30	Charges de personnel	217'946.75		222'329.30		254'994.40	
211.302.00	Traitements degré CO	184'202.35		187'332.30		216'333.40	
211.303.00	AVS/AI/APG/AC degré CO	16'972.50		17'259.05		19'060.85	
211.304.00	Caisse de pension degré CO	16'771.90		17'737.95		19'600.15	
211.35	Dédommagements versés à des collectivités publiques	99'674.20		128'000.00		105'662.85	
211.352.00	Frais Cycle d'orientation	99'674.20		128'000.00		105'662.85	
211.352.01	Frais construction nouveau Cycle d'orientation						
211.43	Contributions		10'270.70		12'191.30		13'074.05
211.433.00	Participation parents frais pension CO		9'940.95		12'000.00		11'203.70
211.436.00	Récupération pertes de gain CO		329.75		191.30		1'870.35
211.46	Subventions acquises		215'515.95		222'841.00		247'349.00
211.461.00	Subventions transport et repas CO		21'480.70		25'000.00		21'545.00
211.461.01	Subventions Personnel enseignant - CO		194'035.25		197'841.00		225'804.00
22	Ecoles spécialisées	5'415.00		8'000.00		6'555.00	
220	Ecoles spécialisées	5'415.00		8'000.00		6'555.00	
220.35	Dédommagements versés à des collectivités publiques	5'415.00		8'000.00		6'555.00	
220.352.00	Ecoles spéciales	5'415.00		8'000.00		6'555.00	
23	Formation professionnelle	7'064.40		9'000.00		1'994.15	
239	Autres tâches liées à la formation professionnelle	7'064.40		9'000.00		1'994.15	
239.35	Dédommagements versés à des collectivités publiques	7'064.40		9'000.00		1'994.15	
239.351.00	Frais d'itinéraires apprentis et étudiants	7'064.40		9'000.00		1'994.15	

Rubrique	Titre	Comptes 2010		Budget 2010		Comptes 2009	
		charges	revenus	charges	revenus	charges	revenus
3	Culture, loisirs et culte	89'958.15	6'319.10	110'700.00	9'450.00	92'036.85	7'677.00
30	Encouragement à la culture	9'783.00		11'100.00		7'435.00	
303	Sociétés locales	9'783.00		11'100.00		7'435.00	
303.30	Charges de personnel	2'362.50		3'000.00		2'200.00	
303.300.00	Vacations commission Culture, loisirs	2'362.50		3'000.00		2'200.00	
303.36	Subventions accordées	7'420.50		8'100.00		5'235.00	
303.365.00	Subventions aux sociétés locales	1'850.00		1'600.00		1'700.00	
303.365.01	Contribution à Radio Chablais	4'870.50		6'000.00		2'835.00	
303.365.03	Subvention aux familles pour les activités culturelles	700.00		500.00		700.00	
33	Parcs publics et chemins pédestres	6'793.00	562.90-	30'000.00	4'000.00	10'950.60	1'870.00
330	Parcs publics et chemins pédestres	6'793.00	562.90-	30'000.00	4'000.00	10'950.60	1'870.00
330.31	Biens, services et marchandises	6'793.00		30'000.00		10'950.60	
330.314.00	Entretien/balissage sentiers pédestres	6'793.00		30'000.00		10'950.60	
330.46	Subventions		562.90-		4'000.00		1'870.00
330.461.00	Contribution sentiers pédestres		562.90-		4'000.00		1'870.00
34	Sports	8'940.70		12'600.00		13'498.30	
340	à 349, libre pour individualiser les tâches	8'940.70		12'600.00		13'498.30	
340.31	Biens, services et marchandises	7'440.70		8'400.00		7'498.30	
340.314.00	Entretien stade de Chétillon	6'806.35		7'000.00		6'885.75	
340.315.00	Entretien Parcours vitae						
340.318.00	Assurance vestiaires FC	634.35		1'400.00		612.55	
340.33	Biens, services et marchandises	1'500.00		4'200.00		6'000.00	
340.331.00	Amortissement aménagements sportifs	1'500.00		4'200.00		6'000.00	
35	Autres loisirs	5'685.10	6'725.00	4'500.00	5'300.00	10'115.45	5'650.00
350	à 359, libre pour individualiser les tâches	5'685.10	6'725.00	4'500.00	5'300.00	10'115.45	5'650.00
350.31	Biens, services et marchandises	5'685.10		4'500.00		10'115.45	
350.314.00	Entretien couvert Chétillon	5'526.95		4'000.00		4'638.15	
350.314.01	Entretien Observatoire Mabilien	158.15		500.00		5'477.30	
350.42	Revenus des biens	6'725.00	6'725.00		5'300.00		5'650.00
350.427.00	Location Couvert Chétillon	5'425.00			4'000.00		4'350.00
350.427.01	Location Observatoire Mabilien	1'300.00			1'300.00		1'300.00

Commune de Vérossaz - Liste: Listes officielles
Comptes par ordre administratif

Rubrique	Titre	Comptes 2010		Budget 2010		Comptes 2009	
		charges	revenus	charges	revenus	charges	revenus
39	Eglises	58'756.35	157.00	52'500.00	150.00	50'037.50	157.00
390	Eglise catholique romaine	54'831.85	157.00	50'000.00	150.00	49'303.40	157.00
390.30	Charges de personnel						
390.301.00	Indemnité sacristains						
390.35	Dédommagements versés à des collectivités publiques	54'831.85		50'000.00		49'303.40	
390.352.00	Paroisse	54'831.85		50'000.00		49'303.40	
390.42	Revenus des biens		157.00		150.00		157.00
390.423.00	Location terrains domaine paroissial		157.00		150.00		157.00
391	Eglise réformée évangélique	3'924.50		2'500.00		734.10	
391.35	Dédommagements versés à des collectivités publiques	3'924.50		2'500.00		734.10	
391.352.00	Contributions à l'église réformée	3'924.50		2'500.00		734.10	

Commune de Vérossaz - Liste: Listes officielles
Comptes par ordre administratif

Rubrique	Titre	Comptes 2010		Budget 2010		Comptes 2009	
		charges	revenus	charges	revenus	charges	revenus
4	Santé	29'722.20		30'955.00		24'606.15	
40	Hôpitaux						
400	Hôpitaux						
400.30	Charges de personnel						
400.300.00	Vacations commission Santé						
400.35	Dédommagements versés à des collectivités publiques						
400.352.00	Participation frais exploitation St-Amé						
44	Centre médico-social régional	18'661.40		21'555.00		16'571.95	
440	Centre médico-social régional	18'661.40		21'555.00		16'571.95	
440.461.02	Recettes diverses						
440.35	Dédommagements versés à des collectivités publiques	18'661.40		21'555.00		16'571.95	
440.352.00	Service médico-social et ligue	18'661.40		21'555.00		16'571.95	
46	Service médical des écoles	9'604.35		9'000.00		7'834.20	
460	Prophylaxie dentaire	9'604.35		9'000.00		7'834.20	
460.36	Subventions accordées	9'604.35		9'000.00		7'834.20	
460.365.00	Frais dentaires scolaires	9'604.35		9'000.00		7'834.20	
47	Contrôle des denrées alimentaires	1'456.45		400.00		200.00	
470	Contrôle des denrées alimentaires	1'456.45		400.00		200.00	
470.31	Biens, services et marchandises	1'456.45		400.00		200.00	
470.318.00	Contrôle des denrées alimentaires	1'456.45		400.00		200.00	

Commune de Vérossaz - Liste: Listes officielles
Comptes par ordre administratif

Rubrique	Titre	Comptes 2010		Budget 2010		Comptes 2009	
		charges	revenus	charges	revenus	charges	revenus
5	Prévoyance sociale	142'242.30		133'496.00		134'394.90	
52	Assurance-maladie	6'539.35		7'000.00		6'295.55	
520	Assurance-maladie	6'539.35		7'000.00		6'295.55	
520.36	Subventions accordées	6'539.35		7'000.00		6'295.55	
520.366.00	Assurance maladie enfants	6'539.35		7'000.00		6'295.55	
53	Autres assurances sociales	28'783.95		26'300.00		27'281.15	
530	Prestations complémentaires AVS et AI	28'783.95		26'300.00		27'281.15	
530.36	Subventions accordées	28'783.95		26'300.00		27'281.15	
530.361.00	Prestations complémentaires AVS	28'783.95		26'300.00		27'281.15	
54	Protection de la jeunesse	2'384.20		2'000.00		5'180.80	
541	Garderies d'enfants, crèches	2'384.20		2'000.00		5'180.80	
541.31	Biens, services et marchandises	2'384.20		2'000.00		5'180.80	
541.318.00	Frais garderie d'enfants/APAC	2'384.20		2'000.00		5'180.80	
55	Handicapés	46'444.95		43'500.00		42'650.60	
550	Handicapés	46'444.95		43'500.00		42'650.60	
550.36	Canton	46'444.95		43'500.00		42'650.60	
550.361.00	Participation institutions sociales (homes handicapés)	46'444.95		43'500.00		42'650.60	
57	Etablissement médico-social (EMS)	19'696.00		19'696.00		19'696.00	
570	Etablissement médico-social (EMS)	19'696.00		19'696.00		19'696.00	
570.35	Dédommagements versés à des collectivités publique	19'696.00		19'696.00		19'696.00	
570.352.00	Contribution au Home St-Jacques	19'696.00		19'696.00		19'696.00	
58	Assistance	38'393.85		35'000.00		33'290.80	
580	Aide sociale individuelle	26'635.80		25'000.00		21'844.65	
580.30	Charges de personnel	2'450.00		2'500.00		2'225.00	
580.300.00	Vacations commission Prévoyance sociale	2'450.00		2'500.00		2'225.00	
580.36	Subventions accordées	24'185.80		22'500.00		19'619.65	
580.366.00	Assistance sociale	24'185.80		22'500.00		19'619.65	
580.43	Contributions						
580.431.00	Recette diverses						

Commune de Vérossaz - Liste: Listes officielles
Comptes par ordre administratif

Rubrique	Titre	Comptes 2010		Budget 2010		Comptes 2009	
		charges	revenus	charges	revenus	charges	revenus
580.45	Restitutions de collectivités publiques						
580.451.00	Subvention assistance sociale						
582	Fonds cantonal pour l'emploi	8'655.10		7'500.00		7'756.20	
582.36	Subventions accordées	8'655.10		7'500.00		7'756.20	
582.361.00	Contribution au fonds cant. pour l'emploi	8'655.10		7'500.00		7'756.20	
589	Autres tâches d'assistance	3'102.95		2'500.00		3'689.95	
589.31	Biens, services et marchandises	3'102.95		2'500.00		3'689.95	
589.319.00	Prestations en faveur des aînés	3'102.95		2'500.00		3'689.95	
59	Actions d'entraide						
590	Actions d'entraide dans le pays						
590.36	Subventions accordées						
590.366.00	Aide sociale des réfugiés						

Commune de Vérossaz - Liste: Listes officielles
Comptes par ordre administratif

Rubrique	Titre	Comptes 2010		Budget 2010		Comptes 2009	
		charges	revenus	charges	revenus	charges	revenus
6	Trafic	305'748.40	150.00	221'100.00	150.00	197'517.15	183.50
61	Routes cantonales	141'673.80		52'800.00		57'645.65	
610	Routes cantonales	141'673.80		52'800.00		57'645.65	
610.33	Amortissement	92'263.95					
610.331.00	Amortissement Routes cantonales - Participation construction	4'643.35		10'000.00		9'394.40	
610.331.01	Amortissement Route cantonale - Déviation Doey	87'620.60		10'000.00		9'394.40	
610.35	Dédommagements versés à des collectivités publiques			42'800.00		48'251.25	
610.351.01	ANCIEN - Part. constr. correct., réfect. routes cantonales			42'800.00		48'251.25	
610.36	Part.CO aux frais entretien du réseau routier	49'409.85					
610.361.00	Part. à l'entretien des routes cantonales	49'409.85		42'800.00		48'251.25	
62	Routes communales	159'201.65	150.00	163'800.00	150.00	135'082.50	183.50
620	Réseau des routes communales	159'201.65		163'800.00		135'082.50	
620.30	Charges de personnel	3'500.00		4'400.00		3'712.50	
620.300.00	Vacations commission Trafic	3'500.00		4'400.00		3'712.50	
620.31	Biens, services et marchandises	117'189.35		78'000.00		94'270.00	
620.311.00	Achat matériel et carburant pour entretien routes			12'000.00		7'933.10	
620.312.00	Eclairage public	25'669.95				3'494.85	
620.314.00	Signalisation et marquages routiers	16'960.60		8'000.00		33'101.45	
620.314.01	Entretien routes et places	29'803.00		30'000.00		49'740.60	
620.314.02	Déblaiement des neiges et sablage	4'1640.80		28'000.00			
620.314.03	Entretien routes cantonales inférieur localité	3'115.00					
620.33	Amortissements	38'512.30		81'400.00		37'100.00	
620.331.00	Amortissement Remembrement Champflan	1'100.00		3'000.00		4'300.00	
620.331.01	Amortissement Déviation La Doey			29'700.00		10'300.00	
620.331.02	Amortissement Route des Bassex	5'300.00		15'700.00		22'500.00	
620.331.03	Amortissement Réfection réseau routier communal	13'927.90		30'000.00			
620.331.05	Amortissement Adressage Rues et Bâtimts	14'758.45		3'000.00			
620.331.08	Amortissement Eclairage public	3'425.95					
621	Parkings et places de stationnement		150.00		150.00		183.50
621.43	Contributions		150.00		150.00		183.50
621.434.00	Location places de parc		150.00		150.00		183.50
65	Trafic régional	4'872.95		4'500.00		4'789.00	
650	Entreprises de trafic régional	4'872.95		4'500.00		4'789.00	
650.35	Dédommagements versés à des collectivités publiques	4'872.95		4'500.00		4'789.00	
650.351.00	Part. coûts déficit trafic régional voyageurs	4'872.95		4'500.00		4'789.00	
69	Autres tâches relatives au trafic						
690	Autres tâches relatives au trafic						
690.43	Contributions						
690.435.00	Vente de matériaux						
690.439.00	Travaux facturés à des tiers						

Commune de Vérossaz - Liste: Listes officielles
Comptes par ordre administratif

Rubrique	Titre	Comptes 2010		Budget 2010		Comptes 2009	
		charges	revenus	charges	revenus	charges	revenus
7	Protection et aménagement de l'environnement	285'138.80	236'894.15	242'900.00	218'900.00	274'667.90	248'616.75
70	Approvisionnement et alimentation en eau potable	89'408.20	80'417.90	75'300.00	74'500.00	106'118.10	79'895.00
700	Approvisionnement et alimentation en eau potable	89'408.20	80'417.90	75'300.00	74'500.00	106'118.10	79'895.00
700.30	Charges de personnel	3'687.50		3'500.00		2'750.00	
700.300.00	Vacations commission Eau	2'487.50		2'300.00		1'550.00	
700.301.00	Salaires exploitation et administration	1'200.00		1'200.00		1'200.00	
700.31	Biens, services et marchandises	21'604.50		17'100.00		47'492.00	
700.310.00	Frais de bureau					65.00	
700.311.00	Achat et échange compteurs	436.10		2'000.00		107.60	
700.314.00	Entretien réseau et pompage	18'100.70		10'000.00		37'008.50	
700.314.01	Entretien réseau eau clair						
700.318.00	Frais d'analyse des eaux	628.85		1'600.00		3'225.30	
700.318.01	Frais de raccordement au réseau d'eau	2'438.85		3'500.00		7'085.60	
700.33	Amortissements	54'116.20		44'200.00		46'376.10	
700.331.01	Amortissement Adduction eau Mabilien	4'813.65		8'400.00		10'413.35	
700.331.02	Amortissement Captage eau sur les Sauts-Pésaires	2'300.00		2'300.00		2'500.00	
700.331.03	Amortissement Forage et captage La Combe	17'333.25		14'800.00		13'962.75	
700.331.05	Amortissement Réservoir communal - Chambres						
700.331.06	Amortissement Réservoir Communal	5'200.00		5'200.00		5'800.00	
700.331.07	Amortissement Source Montfaru	5'500.00		5'500.00		6'200.00	
700.331.08	Amortissement Forage Châlabagne/Bassins	15'669.30		8'000.00		7'500.00	
700.331.09	Amortissement Equipement eau potable Rte Déviation Doey	3'300.00					
700.39	Imputations internes	10'000.00		10'500.00		9'500.00	
700.390.00	Traitements administratifs	2'500.00		2'500.00		2'500.00	
700.391.00	Intérêts sur emprunts	7'500.00		8'000.00		7'000.00	
700.43	Contributions	80'417.90				74'500.00	
700.434.00	Consommation et forfaits d'eau	42'610.25				41'000.00	
700.434.01	Abonnements d'eau	26'400.00				25'000.00	
700.434.02	Location compteurs d'eau	6'720.00				6'500.00	
700.436.00	Remboursement frais racc. réseau eau	4'687.65				2'000.00	

Commune de Vérossaz - Liste: Listes officielles
Comptes par ordre administratif

Rubrique	Titre	Comptes 2010		Budget 2010		Comptes 2009	
		charges	revenus	charges	revenus	charges	revenus
71	Assainissement des eaux usées	52'685.90	67'927.40	54'300.00	68'000.00	50'942.25	69'222.75
710	Assainissement des eaux usées	52'685.90	67'927.40	54'300.00	68'000.00	50'942.25	69'222.75
710.30	Charges de personnel	1'750.00		1'300.00		200.00	
710.300.00	Vacations commission Egouts	1'750.00		1'300.00		200.00	
710.301.00	Traitement administratif						
710.31	Biens, services et marchandises	421.25		2'000.00			
710.314.01	Entretien réseau d'égouts	421.25		2'000.00			
710.33	Amortissements	19'080.10		18'000.00		17'796.15	
710.331.00	Amortissement collecteurs égouts	4'199.10		8'100.00		10'096.15	
710.331.01	Amortissement PGEE	7'981.00		3'000.00			
710.331.03	Amortissement STEP St-Maurice			6'900.00		7'700.00	
710.331.04	Amortissement Equipement égouts/eaux claires Rte Déviation	6'900.00					
710.35	Dédommagements versés à des collectivités publiques	26'934.55		28'000.00		27'946.10	
710.352.00	Frais d'exploitation step Daviaz et St-Maurice	26'934.55		28'000.00		27'946.10	
710.39	Imputations internes	4'500.00		5'000.00		5'000.00	
710.390.00	Intérêts sur emprunt	3'500.00		4'000.00		4'000.00	
710.390.01	Traitements administratifs	1'000.00		1'000.00		1'000.00	
710.43	Contributions	67'927.40			68'000.00		69'222.75
710.434.00	Taxe annuelle d'égouts	67'927.40			68'000.00		69'222.75
72	Traitement des déchets	86'479.20	72'816.20	93'300.00	70'800.00	97'971.45	70'147.05
720	Traitement des déchets	86'479.20	72'816.20	93'300.00	70'800.00	97'971.45	70'147.05
720.30	Charges de personnel	1'750.00		2'300.00		1'750.00	
720.300.00	Vacations commission Traitement déchets	1'750.00		2'300.00		1'750.00	
720.301.00	Salaires exploitation et administration						
720.31	Biens, services et marchandises	61'568.40		66'000.00		68'569.80	
720.310.00	Frais de bureau	6.60					
720.318.00	Service d'enlèvement Ramassage des ordures ménagères	56'907.30		60'000.00		64'545.80	
720.318.02	Entretien déchetterie La Doey / Mabilien	4'654.50		6'000.00		4'024.00	
720.35	Dédommagements versés à des collectivités publiques	23'160.80		25'000.00		27'651.65	
720.352.00	Recyclage des ordures ménagères	23'160.80		25'000.00		27'651.65	
720.43	Contributions	72'816.20			70'800.00		70'147.05
720.434.00	Taxe annuelle d'enlèvement des ordures	64'355.20			65'000.00		64'669.95
720.434.01	Taxe annuelle déchetterie	2'762.85			2'800.00		2'795.10
720.434.02	Dépôt matériaux décharge Mabilien	495.00					200.00
720.439.00	Recettes diverses / Rétrocessions	5'203.15			3'000.00		2'482.00

Commune de Vérossaz - Liste: Listes officielles
Comptes par ordre administratif

Rubrique	Titre	Comptes 2010		Budget 2010		Comptes 2009	
		charges	revenus	charges	revenus	charges	revenus
74	Cimetières, crématoires et columbarium	2'065.25	860.00	1'500.00	500.00	3'872.30	810.00
740	Cimetières, crématoires et columbarium	2'065.25	860.00	1'500.00	500.00	3'872.30	810.00
740.31	Biens, services et marchandises	2'065.25	860.00	1'500.00	500.00	3'872.30	810.00
740.314.00	Entretien du cimetière	2'065.25	860.00	1'500.00	500.00	3'872.30	810.00
740.43	Revenus des biens		860.00		500.00		810.00
740.434.00	Taxes inhumations et poses monuments		860.00		500.00		810.00
75	Correction des eaux	15'852.70	7'269.65	8'800.00	3'300.00	5'964.80	5'341.95
750	Correction des eaux	15'852.70	7'269.65	8'800.00	3'300.00	5'964.80	5'341.95
750.31	Biens, services et marchandises	13'327.00		7'000.00		5'964.80	
750.314.00	Entretien des torrents	11'777.00		5'000.00		4'414.80	
750.314.01	Entretien des fontaines	1'550.00		2'000.00		1'550.00	
750.33	Amortissements	2'525.70		1'800.00			
750.331.00	Amortissement Torrents - Carte Dangers	2'525.70		1'800.00			
750.43	Contributions		800.00		800.00		800.00
750.435.00	Droits d'eau		800.00		800.00		800.00
750.46	Subventions acquises		6'469.65		2'500.00		4'541.95
750.461.00	Subvention entretien des cours d'eau		6'469.65		2'500.00		2'204.90
750.461.01	Recette extraordinaire						2'337.05
78	Protection de l'environnement, autres						
781	Entèvement des dépouilles animales						
781.31	Biens, services et marchandises						
781.318.00	Frais élimination dépouilles animales						
79	Aménagement	38'647.55	7'603.00	9'700.00	1'800.00	9'799.00	23'200.00
790	Aménagement du territoire	38'647.55	7'603.00	9'700.00	1'800.00	9'799.00	23'200.00
790.30	Charges de personnel	5'831.25		4'700.00		4'650.00	
790.300.00	Vacations commission Constructions	5'831.25		4'700.00		4'650.00	
790.31	Biens, services et marchandises	8'214.00		2'000.00		5'149.00	
790.318.00	Plan d'aménagement du territoire	960.00				339.00-	
790.318.01	Frais de mise à l'enquête publique	7'254.00		2'000.00		5'488.00	
790.33	Amortissements	24'602.30		3'000.00			
790.331.01	Amortissement plan quartier "Haussex"	2'324.00		3'000.00			
790.331.03	Amortissement RPU "En Abbaye"	22'278.30					
790.43	Contributions		7'603.00		1'800.00		23'200.00
790.431.00	Taxes pour autorisations de construire		7'028.00		1'500.00		22'830.00
790.431.01	Attestation de zone		575.00		300.00		370.00

Commune de Vérossaz - Liste: Listes officielles
Comptes par ordre administratif

Rubrique	Titre	Comptes 2010		Budget 2010		Comptes 2009	
		charges	revenus	charges	revenus	charges	revenus
8	Economie publique	223'752.00	225'243.05	232'200.00	217'000.00	37'010.70	311'159.05
80	Agriculture	1'956.00	87.00	2'000.00		1'350.00	
800	Agriculture	1'956.00	87.00	2'000.00		1'350.00	
800.30	Charges de personnel	956.00		900.00		350.00	
800.300.00	Vacation Préposé Culture des Champs			300.00			
800.301.00	Inspecteur du bétail	956.00		600.00		350.00	
800.36	Subventions accordées	1'000.00		1'100.00		1'000.00	
800.366.00	Insémination Amélioration du bétail	1'000.00		1'000.00		1'000.00	
800.366.01	Lutte contre les taupes			100.00			
800.366.02	Subvention construction rural						
800.43	Contributions		87.00				
800.436.00	Indemnités et frais service agricole		87.00				
81	Sylviculture	213'788.30	203'222.05	205'000.00	191'000.00	11'072.75	
810	Sylviculture en général	213'788.30	203'222.05	205'000.00	191'000.00	11'072.75	
810.31	Biens, services et marchandises	175'932.95		195'000.00			
810.318.00	Frais exploitation forêts protectrices	175'932.95		195'000.00			
810.35	Dédommagements versés à des collectivités publiques	37'855.35		10'000.00		11'072.75	
810.352.00	Contribution aux frais triage forestier	11'186.25		10'000.00		11'072.75	
810.352.01	Contribution pour soins forestiers	26'669.10					
810.435	Ventes		84'642.05		84'000.00		
810.435.00	Vente bois		84'642.05		84'000.00		
810.461	Subventions	118'580.00		107'000.00			
810.461.00	Subvention forêts protectrices	118'580.00		107'000.00			
83	Tourisme	5'855.70		5'200.00		5'246.70	
839	Autres sociétés	5'855.70		5'200.00		5'246.70	
839.36	Subventions accordées	5'855.70		5'200.00		5'246.70	
839.364.00	Contributions Région Bas-Valais	3'102.00		3'000.00		3'069.00	
839.364.01	Promotion économique et touristique	2'753.70		2'200.00		2'177.70	
86	Energie	2'152.00	21'934.00	20'000.00	26'000.00	19'341.25	311'159.05
860	Electricité	2'152.00	21'934.00	20'000.00	26'000.00	19'341.25	311'159.05
860.30	Charges de personnel					2'562.50	
860.300.00	Vacations commission Electricité					2'562.50	

Commune de Vérossaz - Liste: Listes officielles
Comptes par ordre administratif

Rubrique	Titre	Comptes 2010		Budget 2010		Comptes 2009	
		charges	revenus	charges	revenus	charges	revenus
9	Finances et Impôts	103'662.55	1'658'955.60	106'585.65	1'474'800.00	144'503.80	1'560'716.30
90	Impôts	18'440.25	1'278'590.50	12'500.00	1'098'500.00	23'480.25	1'184'155.95
900	Impôts personnes physiques	18'278.45	1'195'986.50	10'500.00	1'043'500.00	19'499.05	1'138'955.20
900.31	Biens, services et marchandises	11'798.70		3'500.00		13'961.95	
900.319.00	Non-valeur et pertes sur impôts	11'798.70		3'500.00		13'961.95	
900.34	Parts à des contributions sans affectation	6'479.75		7'000.00		5'537.10	
900.341.00	Impôt payé sur les immeubles bâtis, art. 188 LF	6'479.75		7'000.00		5'537.10	
900.40	Impôts	1'195'986.50		1'043'500.00		1'138'955.20	
900.400.00	Impôt sur le revenu des personnes physiques	854'588.20		860'000.00		948'400.25	
900.400.01	Impôt sur la fortune des personnes physiques	196'893.95		105'000.00		101'453.15	
900.400.03	Impôt prélevé à la source	4'526.90		15'000.00		25'435.60	
900.402.00	Impôt foncier des personnes physiques	52'304.65		45'000.00		41'376.70	
900.402.01	Impôt perçu sur les immeubles bâtis, art. 188 LF	16'984.90		8'500.00		9'716.05	
900.403.00	Impôt sur les gains immobiliers	19'937.75		5'000.00		7'143.50	
900.403.01	Impôt sur les prestations en capital	18'840.65					
900.403.02	Impôt sur les gains de loterie	78.00					
900.405.00	Impôt sur les successions et donations	25'850.15					
900.409.00	Impôt personnel	5'981.35					
900.49	Imputations internes						
900.491.00	Intérêts des services autofinancés						
901	Impôts personnes morales	78'084.00		50'000.00		40'960.75	
901.40	Impôts	78'084.00		50'000.00		40'960.75	
901.401.00	Impôt sur le bénéfice des personnes morales	46'935.00		25'000.00		37'184.55	
901.401.01	Impôt sur le capital des personnes morales	21'563.35		20'000.00		1'391.75	
901.402.00	Impôt foncier des personnes morales	9'585.65		5'000.00		2'384.45	
909	Autres impôts	161.80		2'000.00		3'981.20	
909.31	Biens, services et marchandises	161.80		2'000.00		3'981.20	
909.318.00	Impôt cantonal	161.80		2'000.00		3'981.20	
909.40	Impôts						
909.406.00	Impôt sur les chiens						
92	Péréquation financière	9'085.65		9'085.65		9'085.65	
920	Péréquation financière	9'085.65		9'085.65		9'085.65	
920.34	Parts à des contributions sans affectation	9'085.65		9'085.65		9'085.65	
920.341.00	Alimentation du fonds de péréquation	9'085.65		9'085.65		9'085.65	
920.44	Parts à des recettes et contributions sans affecta						
920.444.00	Répartition du fonds de péréquation						
		325'000.00		325'000.00		325'000.00	
		325'000.00		325'000.00		325'000.00	

Commune de Vérossaz - Liste: Listes officielles
Comptes par ordre administratif

Rubrique	Titre	Comptes 2010		Budget 2010		Comptes 2009	
		charges	revenus	charges	revenus	charges	revenus
93	Quotes-parts aux recettes		317.95		200.00		475.00
930.44	Pats aux recettes de la Confédération		257.95				
930.440.00	Produit taxe s/CO2		257.95				
932	Parts des communes aux régales et patentes		60.00		200.00		475.00
932.441	Part CO patentes des établissements publics		60.00		200.00		475.00
932.441.00	Patentes pour la vente de boissons alcool.		60.00		200.00		475.00
94	Gérance de la fortune et des dettes	76'136.65	55'047.15	85'000.00	51'100.00	111'937.90	51'085.35
940	Intérêts	76'136.65	34'002.15	85'000.00	28'500.00	111'937.90	29'570.35
940.32	Intérêts passifs						
940.321.00	Intérêts des dettes bancaires / divers	74'540.65		85'000.00		111'937.90	
940.329.00	Intérêts rémunérateurs sur impôts	67'364.65		80'000.00		104'873.45	
		7'176.00		5'000.00		7'064.45	
940.33	Amortissement patrimoine administratif	1'596.00					
940.330.00	Amortissement patrimoine financier	1'596.00					
940.42	Revenu des biens		34'002.15		28'500.00		29'570.35
940.421.00	Intérêts de retard récupérés		15'598.90		10'000.00		11'337.00
940.421.01	Intérêt sur prêt immeuble Abbaye		12'000.00		12'000.00		12'000.00
940.421.03	Intérêts prêt Bourgeoise (c/c)		5'000.00		5'000.00		5'000.00
940.422.00	Intérêts des titres		1'403.25		1'500.00		1'233.35
942	Immeubles du patrimoine financier		21'045.00		22'600.00		21'515.00
942.42	Revenu des biens		10'045.00		10'600.00		10'515.00
942.423.00	Location appartement Pavillon		7'200.00		7'200.00		7'200.00
942.423.01	Location magasin Vis-à-Vis		2'400.00		3'000.00		3'000.00
942.423.02	Location de Terrains		445.00		400.00		515.00
942.423.03	Location cave à fromage Haussex						200.00-
942.49	Intérêts services autofinancés		11'000.00		12'000.00		11'000.00
942.491.00	Intérêts services autofinancés		11'000.00		12'000.00		11'000.00
	Total	2'704'516.99	2'801'062.40	2'564'467.20	2'593'985.55	2'433'427.81	2'761'632.50
	Excédent		96'545.41		29'518.35		328'204.69

Commune de Vérossaz - Liste: Listes officielles
Investissement par ordre administratif

Rubrique	Titre	Comptes 2010		Budget 2010		Comptes 2009	
		dépenses	recettes	dépenses	recettes	dépenses	recettes
0	Administration générale	34'233.30		100'000.00			
02	Administration générale	34'233.30		100'000.00			
029	Administration générale, divers	34'233.30		100'000.00			
029.50	Investissements propres	34'233.30		100'000.00			
029.501.00	JARDIN PUBLIC			50'000.00			
029.501.01	BATIMENT PLACE ANCIEN HOTEL			50'000.00			
029.503.00	BATIMENT COMMUNAL - BUREAU	34'233.30					
2	Enseignement et formation	43'578.00		50'000.00		27'796.00	695'000.00
21	Ecoles publiques obligatoires	43'578.00		50'000.00		27'796.00	695'000.00
210	Ecole primaire	43'578.00		50'000.00		27'796.00	695'000.00
210.50	Investissements propres	43'578.00		50'000.00		27'796.00	
210.503.00	RENOVATION BATIMENT SCOLAIRE	43'578.00		50'000.00		27'796.00	
210.66	Subventions acquises						695'000.00
210.661.00	SUBVENTION RENOVATION BATIMENT SCOLAIRE						695'000.00
6	Trafic	255'276.25		205'000.00			
61	Routes cantonales	68'263.95					
610	Routes cantonales	68'263.95					
610.56	Canton	68'263.95					
610.561.00	PART. A LA CONSTRUCTION ROUTES CANT.	4'643.35					
610.561.01	PART. A LA CONSTRUCTION ROUTES CANT.- Rte Déviation	63'620.60					
62	Routes communales	187'012.30		205'000.00			
620	Réseau des routes communales	187'012.30		205'000.00			
620.50	Investissements propres	187'012.30		205'000.00			
620.501.00	REFECTION RESEAU ROUTIER	138'627.90		100'000.00			
620.501.04	RTE DEVIATION LA DOEY - EQUIPEMENT			75'000.00			
620.501.07	ADRESSAGE RUES ET BATIMENTS	14'758.45		30'000.00			
620.501.08	ECLAIRAGE PUBLIC	33'625.95					

Commune de Vérossaz - Liste: Listes officielles
Investissement par ordre administratif

Rubrique	Titre	Comptes 2010		Budget 2010		Comptes 2009	
		dépenses	recettes	dépenses	recettes	dépenses	recettes
7	Protection et aménagement de l'environnement	783'342.15	359'317.85	185'500.00	59'500.00	134'752.85	76'280.60
70	Approvisionnement et alimentation en eau potable	198'802.55	75'486.35	80'000.00	8'000.00	121'154.55	286.65
700	Approvisionnement et alimentation en eau potable	198'802.55	75'486.35	80'000.00	8'000.00	121'154.55	286.65
700.50	Investissements propres	198'802.55		80'000.00		121'154.55	
700.501.00	FORAGES ET CAPTAGES LA COMBE	47'133.25				45'562.75	
700.501.01	P.G.E.E.					591.80	
700.501.06	FORAGES ET CAPTAGES CHALABAGNE/BASSINS	88'669.30		80'000.00		75'000.00	
700.501.07	EAU POTABLE (EQUIPEMENTS) Rte DEVIATION DOEY 3ème ETAPE	63'000.00					
700.61	Contributions de tiers		75'486.35		8'000.00		286.65
700.610.00	TAXES RACCORDEMENT EAU		45'486.35		8'000.00		286.65
700.610.01	APPEL A PLUS-VALUE EAU POTABLE (EQUIPEMENTS) RTE DEVIATION DOEY 3ème ETAPE		30'000.00				
71	Assainissement des eaux usées	106'391.00	75'610.90	12'000.00	8'000.00		1'395.65
710	Assainissement des eaux usées	106'391.00	75'610.90	12'000.00	8'000.00		1'395.65
710.50	Investissements propres	106'391.00		12'000.00			
710.501.00	PLAN GENERAL EVACUATION EAUX / P.G.E.E.	37'391.00		12'000.00			
710.501.02	EGOUTS/EAUX CLAIRES (EQUIPEMENTS) Rte DEVIATION DOEY 3ème ETAPE	69'000.00					
710.61	Contributions de tiers		75'610.90		8'000.00		1'395.65
710.610.00	TAXES RACCORDEMENT RESEAU EGOUTS		48'700.90		8'000.00		1'395.65
710.610.01	SUBVENTIONS P.G.E.E.		26'910.00				
75	Correction des eaux	63'646.30	39'220.60	63'500.00	43'500.00	13'598.30	74'598.30
750	Correction des eaux	63'646.30	39'220.60	63'500.00	43'500.00	13'598.30	74'598.30
750.50	Investissements propres	63'646.30		63'500.00		13'598.30	
750.500.00	REFECTION TORRENTS - CARTE DANGERS	63'646.30		63'500.00		13'598.30	
750.66	Subventions acquises		39'220.60		43'500.00		74'598.30
750.661.00	SUBVENTION CARTE DANGERS		39'220.60		43'500.00		74'598.30
79	Aménagement	414'502.30	169'000.00	30'000.00			
790	Aménagement du territoire	414'502.30	169'000.00	30'000.00			
790.50	Investissements propres	414'502.30		30'000.00			
790.501.01	PLAN QUARTIER "HAUSSEX"	23'624.00		30'000.00			
790.501.02	RPU "EN ABBAYE"	390'878.30					
790.63	Facturation à des tiers		169'000.00				
790.631.00	CONTRIBUTION TIERS RPU "EN ABBAYE"		169'000.00				

Commune de Vérossaz - Liste: Listes officielles
Investissement par ordre administratif

Rubrique	Titre	Comptes 2010		Budget 2010		Comptes 2009	
		dépenses	recettes	dépenses	recettes	dépenses	recettes
8	Economie publique						509'000.00
86	Energie						509'000.00
860	Electricité						509'000.00
860.61	Contributions de tiers						509'000.00
860.601.00	VENTE RESEAU ELECTRIQUE						509'000.00
	<i>Total</i>	1'116'429.70	359'317.85	540'500.00	59'500.00	162'548.85	1'280'280.60
	<i>Excédent</i>	757'111.85		481'000.00			1'117'731.75

COMPTES DE FONCTIONNEMENT COMPARES POUR LES EXERCICES 2010 ET 2009

Désignation	Exercice 2010			Budget 2010			Exercice 2009		
	Charges	Produits	Charges	Produits	Charges	Produits	Charges	Produits	
0. Administration générale	Fr. 320'493.59	Fr. 16'933.10	Fr. 315'150.00	Fr. 16'650.00	Fr. 340'798.31	Fr. 17'424.90			
1. Sécurité publique	" 82'637.35	" 43'514.75	" 46'900.00	" 19'700.00	" 57'906.40	" 19'575.40			
2. Enseignement et formation	" 1'121'161.65	" 613'052.65	" 1'124'480.55	" 637'335.55	" 1'123'585.65	" 589'879.60			
3. Culture, loisirs et culte	" 89'958.15	" 6'319.10	" 110'700.00	" 9'450.00	" 92'036.85	" 7'677.00			
4. Santé	" 29'722.20	" -	" 30'955.00	" -	" 24'606.15	" -			
5. Prévoyance sociale	" 142'242.30	" -	" 133'496.00	" -	" 134'394.90	" -			
6. Trafic	" 305'748.40	" 150.00	" 221'100.00	" 150.00	" 197'517.15	" 183.50			
7. Protection et aménagement de l'environ.	" 285'138.80	" 236'894.15	" 242'900.00	" 218'900.00	" 274'667.90	" 248'616.75			
8. Economie publique	" 223'752.00	" 225'243.05	" 232'200.00	" 217'000.00	" 37'010.70	" 311'159.05			
9. Finances et impôts	" 103'662.55	" 1'658'955.60	" 106'585.65	" 1'474'800.00	" 144'503.80	" 1'560'716.30			
Excédent des Produits	Fr. 2'704'516.99	Fr. 2'801'062.40	Fr. 2'564'467.20	Fr. 2'593'985.55	Fr. 2'427'027.81	Fr. 2'755'232.50			
	" 96'545.41	" -	" 29'518.35	" -	" 328'204.69	" -			
	Fr. 2'801'062.40	Fr. 2'801'062.40	Fr. 2'593'985.55	Fr. 2'593'985.55	Fr. 2'755'232.50	Fr. 2'755'232.50			

COMPTES DE FONCTIONNEMENT PAR NATURE COMPARES POUR LES EXERCICES 2010 ET 2009

Désignation	Comptes 2010		Budget 2010		Comptes 2009	
	Fr.		Fr.		Fr.	
3. Charges						
30. Charges de personnel	Fr. 975'437.70		Fr. 1'010'380.55		Fr. 995'617.85	
31. Biens, services et marchandises	" 654'915.84		" 595'000.00		" 489'948.11	
32. Intérêts passifs	" 74'540.65		" 85'000.00		" 111'937.90	
33. Amortissements	" 455'707.85		" 345'900.00		" 344'668.25	
34. Parts et contributions sans affectation	" 15'565.40		" 16'085.65		" 14'622.75	
35. Dédommagements à des collectivités publiques	" 303'154.80		" 317'851.00		" 283'000.35	
36. Subventions accordées	" 194'494.75		" 178'750.00		" 172'732.60	
38. Attributions aux financements spéciaux	" 16'200.00		" -		" 6'400.00	
39. Imputations internes	" 14'500.00		" 15'500.00		" 14'500.00	
Total des Charges	Fr. 2'704'516.99		Fr. 2'564'467.20		Fr. 2'433'427.81	
4. Revenus						
40. Impôts	Fr. 1'278'590.50		Fr. 1'098'500.00		Fr. 1'184'155.95	
41. Patentes, concessions	" -		" -		" -	
42. Revenu des biens	" 60'852.65		" 53'590.00		" 55'104.85	
43. Contributions	" 384'637.60		" 360'891.30		" 596'167.70	
44. Parts à des recettes sans affectation	" 325'317.95		" 325'200.00		" 325'475.00	
45. Dédommagements de collectivités publiques	" 10'000.00		" 10'000.00		" 10'000.00	
46. Subventions acquises	" 727'163.70		" 730'304.25		" 576'229.00	
49. Imputations internes	" 14'500.00		" 15'500.00		" 14'500.00	
Total des Produits	Fr. 2'801'062.40		Fr. 2'593'985.55		Fr. 2'761'632.50	
Marge d'autofinancement (Cash flow)						
4. Revenus	Fr. 2'801'062.40		Fr. 2'593'985.55		Fr. 2'761'632.50	
3. Charges	Fr. 2'704'516.99		Fr. 2'564'467.20		Fr. 2'433'427.81	
à déduire : amortissements	" 454'111.85		" -		" 344'668.25	
Solde	Fr. 2'250'405.14		Fr. 2'564'467.20		Fr. 2'088'759.56	
Excédent des revenus ou marge d'autofinancement	Fr. 550'657.26		Fr. 29'518.35		Fr. 672'872.94	

COMPTES D'INVESTISSEMENT COMPARES POUR LES EXERCICES 2010 ET 2009

Désignation	Exercice 2010			Budget 2010			Exercice 2009		
	Dépenses	Recettes	Dépenses	Recettes	Dépenses	Recettes	Dépenses	Recettes	
0. Administration générale	Fr. 34'233.30	Fr. -	Fr. 100'000.00	Fr. -	Fr. -	Fr. -	Fr. -	-	
1. Sécurité publique	" -	-	" -	-	" -	" -	" -	-	
2. Enseignement et formation	" 43'578.00	-	" 50'000.00	-	" 27'796.00	" 695'000.00	" -	695'000.00	
3. Culture, loisirs et culte	" -	-	" -	-	" -	" -	" -	-	
4. Santé	" -	-	" -	-	" -	" -	" -	-	
5. Prévoyance sociale	" -	-	" -	-	" -	" -	" -	-	
6. Trafic	" 255'276.25	-	" 205'000.00	-	" -	" -	" -	-	
7. Protection et aménagement de l'environ.	" 783'342.15	359'317.85	" 185'500.00	59'500.00	" 134'752.85	" 76'280.60	" -	76'280.60	
8. Economie publique	" -	-	" -	-	" -	" 509'000.00	" -	509'000.00	
9. Finances et impôts	" -	-	" -	-	" -	" -	" -	-	
Exécédent des Dépenses	Fr. 1'116'429.70	Fr. 359'317.85	Fr. 540'500.00	Fr. 59'500.00	Fr. 162'548.85	Fr. 1'280'280.60	Fr. -	1'280'280.60	
	" -	757'111.85	" -	481'000.00	" -	(1'117'731.75)	" -	(1'117'731.75)	
	Fr. 1'116'429.70	Fr. 1'116'429.70	Fr. 540'500.00	Fr. 540'500.00	Fr. 162'548.85	Fr. 162'548.85	Fr. -	162'548.85	

COMPTES D'INVESTISSEMENT PAR NATURE COMPARES POUR LES EXERCICES 2010 ET 2009

Désignation	Comptes 2010	Budget 2010	Comptes 2009
<u>5. Dépenses</u>			
50. Investissements propres	Fr. 1'048'165.75	Fr. 540'500.00	Fr. 162'548.85
56. Subventions accordées	" 68'263.95	" -	" -
59. Report au bilan "Contributions abris P.C."	" -	" -	" -
Total des Dépenses	<u>Fr. 1'116'429.70</u>	<u>Fr. 540'500.00</u>	<u>Fr. 162'548.85</u>
<u>6. Recettes</u>			
60. Transfert au patrimoine financier	" -	" -	" 509'000.00
61. Contributions de tiers	" 151'097.25	" 59'500.00	" 1'682.30
63. Facturation à des tiers	" 169'000.00	" -	" -
66. Subventions acquises	" 39'220.60	" -	" 769'598.30
Total des Recettes	<u>Fr. 359'317.85</u>	<u>Fr. 59'500.00</u>	<u>Fr. 1'280'280.60</u>

COMPTES FINANCIER ET DE CLOTURE

<u>Désignation</u>	<u>Montants</u>
<u>Compte financier</u>	
Excédent des Recettes de fonctionnement (Cash flow - page 22)	Fr. 550'657.26
à déduire :	
Excédent de Dépenses d'investissement	" (757'111.85)
Excédent des Dépenses du compte financier (augmentation de l'endettement)	Fr. (206'454.59)
<u>Compte de clôture</u>	
Excédent des Recettes de fonctionnement (Cash flow)	Fr. 550'657.26
Excédent des Dépenses d'investissement	" (757'111.85)
Excédent net des dépenses	Fr. (206'454.59)
à ajouter :	
Report au bilan des investissements nets	" 757'111.85
Total	Fr. 550'657.26
à déduire :	
* Amortissements comptables selon Tableau II	" 454'111.85
Boni de l'exercice	Fr. 96'545.41

**RAPPORT DE L'ORGANE DE REVISION
A L'ASSEMBLEE PRIMAIRE DE LA
COMMUNE DE VEROSSAZ**

En notre qualité de réviseur, nous avons vérifié, conformément aux articles 83 ss de la Loi sur les communes du Canton du Valais, la comptabilité et le compte de l'exercice arrêté au 31 décembre 2010.

La responsabilité de l'établissement du compte incombe au Conseil municipal. Notre mission consiste :

- à vérifier et à émettre une appréciation sur le compte (bilan, compte administratif, engagements conditionnels hors bilan ainsi que les amortissements)
- à vérifier l'évaluation des participations et des autres éléments de la fortune financière et leur rendement
- à émettre une appréciation sur l'endettement de la Commune et sa capacité de faire face à ses engagements.

Nous attestons que nous remplissons les exigences légales de qualification et d'indépendance.

Notre révision a été effectuée selon les normes de la profession en Suisse. Ces normes requièrent de planifier et de réaliser la vérification de manière telle que des anomalies significatives dans les comptes puissent être constatées avec une assurance raisonnable.

Nous avons révisé les postes des comptes et les indications fournies par ceux-ci en procédant à des analyses et à des examens par sondage. Nous estimons que notre révision constitue une base suffisante pour former notre opinion.

Selon notre appréciation la comptabilité, le compte ainsi que l'évaluation des participations sont conformes à la loi et aux règlements.


Nous recommandons d'approuver le compte qui vous est soumis, présentant un excédent de recettes de **Fr. 96'545.41** et une fortune nette au 31 décembre 2010 de **Fr. 1'393'578.20**.

En complément, nous précisons que :

- l'entretien final avec le Conseil municipal a eu lieu
- l'endettement net de la Commune est considéré comme faible et que durant l'exercice, par rapport à l'année précédente, il a augmenté
- selon notre appréciation la Commune est en mesure de faire face à ses engagements.

Sion, le 10 juin 2011

NOFIVAL SA



Lionel Coutaz
Réviseur agréé
Réviseur responsable



Julien Monod
Expert-réviseur agréé

BOURGEOISIE DE VEROSSAZ**BILANS COMPARES AUX 31 DECEMBRE 2010 ET 2009**

<u>Désignation</u>	<u>31 décembre 2010</u>	<u>31 décembre 2009</u>
<u>ACTIF</u>		
<u>Patrimoine administratif</u>		
Bâtiments d'alpages	Fr. 2'000.00	Fr. 4'000.00
Biens-fonds, alpages et forêts	" 166'000.00	" 166'000.00
Total du Patrimoine administratif	Fr. 168'000.00	Fr. 170'000.00
<u>Patrimoine financier</u>		
Banque Cantonale du Valais, compte locations	Fr. 399'312.55	Fr. 441'033.55
Banque Cantonale du Valais, compte courant	" 13'892.45	" 13'749.50
Municipalité, compte courant fonds de reboisement	" 248'360.60	" 247'432.70
Titres	" 3'000.00	" 3'000.00
Actifs transitoires	" 682.00	" 620.55
Immeuble locatif "Abbaye"	" 686'000.00	" 686'000.00
Total du Patrimoine financier	Fr. 1'351'247.60	Fr. 1'391'836.30
Total de l'Actif	Fr. 1'519'247.60	Fr. 1'561'836.30
<u>PASSIF</u>		
<u>Dettes à court terme</u>		
Municipalité, compte courant	Fr. 456'009.79	Fr. 631'322.99
<u>Dettes à moyen et long termes</u>		
C/C Agence Künzle " Abbaye"	Fr. 16'179.80	Fr. (2'297.65)
Municipalité, prêt immeuble "Abbaye"	Fr. 400'000.00	Fr. 400'000.00
Total des Dettes à moyen et long termes	Fr. 416'179.80	Fr. 397'702.35
<u>Fonds de reboisement</u>		
Fonds de reboisement bourgeoisie	Fr. 248'360.60	Fr. 247'432.70
<u>Fortune nette</u>		
Fortune au début de l'exercice	Fr. 285'378.26	Fr. 131'939.16
Boni de l'exercice	" 113'319.15	" 153'439.10
Fortune à la fin de l'exercice	Fr. 398'697.41	Fr. 285'378.26
Total du Passif	Fr. 1'519'247.60	Fr. 1'561'836.30

Comptes par ordre administratif

Rubrique	Titre	Comptes 2010		Budget 2010		Comptes 2009	
		charges	revenus	charges	revenus	charges	revenus
2	Administration	260'278.45	373'597.60	117'800.00	137'500.00	88'730.95	242'170.05
20	Administration	26'306.80	1'984.65	30'000.00	1'000.00	23'319.00	1'211.65
20.300	Participation Municipalité	10'000.00		10'000.00		10'000.00	
20.303	Charges sociales	2'080.00		2'000.00		2'041.00	
20.315	Dépenses diverses et de réceptions	3'498.50		3'000.00		3'628.00	
20.320	Intérêt emprunt communal	5'000.00		5'000.00		5'000.00	
20.341	Impôts payés	5'728.30		10'000.00		2'650.00	
20.421	Produit Taxe s/CO2		14.80				
20.422	Intérêts des titres et placements		1'969.85		1'000.00		1'211.65
21	Immeuble locatif "Abbaye"	70'800.80	95'296.60	48'800.00	90'000.00	55'895.90	93'658.15
21.314	Entretien/réparation immeuble "Abbaye"	56'639.95		35'000.00		41'860.85	
21.318	Assurances incendie - eau - RC "Abbaye"	2'160.85		1'800.00		2'035.05	
21.320	Intérêts sur emprunt immeuble "Abbaye"	12'000.00		12'000.00		12'000.00	
21.426	Recettes loyers "Abbaye"		95'296.60		90'000.00		93'658.15
23	Forêts	153'808.30	215'499.25	28'500.00	31'000.00	4'975.35-	61'020.40
23.309	Frais de la commission	1'650.00		3'500.00		1'187.50	
23.310	Frais de coupes et de transports	130'629.55		10'000.00		12'156.85	
23.311	Participation frais triage forestier	21'528.75		15'000.00		33'900.00	
23.330	Projet sylvicole "A B C"					17'023.60	
23.380	Attribution fond de reboisement		102'468.45			69'243.30-	
23.413	Subvention entretien / exploitation forêts		927.90-		1'000.00		924.40-
23.421	Intérêts du fonds de reboisement		92'398.70		10'000.00		18'824.80
23.435	Ventes de bois - coupes privés et tirage		21'560.00		20'000.00		43'120.00
23.461.01	Subvention pour l'entretien des forêts de protection						
24	ALPAGES	8'339.75	5'290.00	8'500.00	5'500.00	3'898.90	5'270.00
24.312	Entretien et assurances bâtiments alpages	4'661.25		3'500.00		1'548.90	
24.313	Entretien et frais des alpages	1'678.50		3'000.00		350.00	
24.331	Amortissement bâtiments alpage	2'000.00		2'000.00		2'000.00	
24.423	Locations d'alpages + chalets		5'290.00		5'500.00		5'270.00
25	Routes et chemins forestiers	3'112.30		2'000.00		876.90	
25.309	Entretien routes et chemins par privés	3'112.30		2'000.00		876.90	
26	Prestations diverses	2'089.50-	55'527.10	2'000.00	10'000.00	9'715.60	81'009.85
26.314	Indemnités bois de construction	1'500.00				1'800.00	
26.319	Frais communaux sur finances agrégation	3'589.50-				7'915.60	
26.425	Redevances hydrauliques		9'977.10		10'000.00		10'636.75
26.437	Finances d'agrégation		45'550.00				70'373.10
	Total	260'278.45	373'597.60	117'800.00	137'500.00	88'730.95	242'170.05
	Excédent		113'319.15		19'700.00		153'439.10

BOURGEOISIE DE VEROSSAZ

**JUSTIFICATION DES RECETTES ENCAISSEES ET DES DEPENSES PAYEES PAR LA
MUNICIPALITE POUR LA BOURGEOISIE AU COURS DE L'EXERCICE 2010**

Désignation	Montants	
<u>Recettes encaissées par la Municipalité pour la Bourgeoisie</u>		
Recettes de fonctionnement 2010	Fr.	373'597.60
Agence Künzle	"	16'179.80
Augmentation actifs transitoires Bourgeoisie	"	(61.45)
Total	Fr.	389'715.95
à déduire :		
Loyers et divers versés à la Banque Cantonale du Valais	Fr.	57'134.10
Dividendes sur titres	"	123.50
Intérêts capitalisés Banque Cantonale du Valais (net)	"	1'196.65
Intérêts fonds de reboisement	"	-
Total net des Recettes	Fr.	331'261.70
<u>Dépenses payées par la Municipalité pour la Bourgeoisie</u>		
Dépenses de fonctionnement 2010	Fr.	155'980.80
à déduire :		
Intérêts et frais payés par la Banque Cantonale du Valais	Fr.	32.30
Total net des Dépenses	Fr.	155'948.50
Excédent des recettes reçues par la Municipalité pour la Bourgeoisie	Fr.	175'313.20
<u>BILAN</u>		
Solde dû à la Municipalité au 1er janvier 2010	Fr.	631'322.99
à déduire :		
Excédent des recettes encaissées par la Municipalité pour la Bourgeoisie durant l'exercice 2010	"	(175'313.20)
Solde dû à la Municipalité au 31 décembre 2010	Fr.	456'009.79

**RAPPORT DE L'ORGANE DE REVISION
A L'ASSEMBLEE BOURGEOISIALE DE LA
BOURGEOISIE DE VEROSSAZ**

En notre qualité de réviseur, nous avons vérifié, conformément aux articles 83 ss de la Loi sur les communes du Canton du Valais, la comptabilité et le compte de l'exercice arrêté au 31 décembre 2010.

La responsabilité de l'établissement du compte incombe au Conseil bourgeoisial. Notre mission consiste :

- à vérifier et à émettre une appréciation sur le compte (bilan, compte administratif, engagements conditionnels hors bilan ainsi que les amortissements)
- à vérifier l'évaluation des participations et des autres éléments de la fortune financière et leur rendement
- à émettre une appréciation sur l'endettement de la Bourgeoisie et sa capacité de faire face à ses engagements.

Nous attestons que nous remplissons les exigences légales de qualification et d'indépendance.

Notre révision a été effectuée selon les normes de la profession en Suisse. Ces normes requièrent de planifier et de réaliser la vérification de manière telle que des anomalies significatives dans les comptes puissent être constatées avec une assurance raisonnable.

Nous avons révisé les postes des comptes et les indications fournies par ceux-ci en procédant à des analyses et à des examens par sondage. Nous estimons que notre révision constitue une base suffisante pour former notre opinion.

Selon notre appréciation la comptabilité, le compte ainsi que l'évaluation des participations sont conformes à la loi et aux règlements.

Nous recommandons d'approuver le compte qui vous est soumis, présentant un excédent de recettes de Fr. 113'319.15 et une fortune au 31 décembre 2010 de Fr. 398'697.41.

En complément, nous précisons que :

- l'entretien final avec le Conseil bourgeoisiale a eu lieu
- la Bourgeoisie n'a plus d'endettement net mais une fortune nette et que durant l'exercice, par rapport à l'année précédente, elle a augmenté
- selon notre appréciation la Bourgeoisie est en mesure de faire face à ses engagements.

Sion, le 10 juin 2011

NOFIVAL SA



Lionel Coutaz
Réviseur agréé
Réviseur responsable



Julien Monod
Expert-réviseur agréé